



Minha Biblioteca

Tutorial de acesso

1 - Acesse https://www.portal.ufpr.br/bases_restritas.html

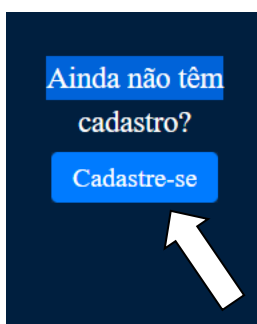
2. Localize a “Minha Biblioteca” e depois clique para acessar:

- **Minha-Biblioteca**

A Minha-Biblioteca é uma solução em Biblioteca Digital que oferece um catálogo multidisciplinar com as principais editoras acadêmicas. Reconhecida pelo MEC como acervo de biblioteca, auxilia as instituições de ensino superior no reconhecimento e avaliação de cursos presenciais e EAD. Presente em mais de 400 instituições, a Minha Biblioteca possui um acervo com mais de 8.000 títulos, 100% na língua portuguesa, atende mais de 200 cursos e mais de 1500 disciplinas. [Clique aqui](#) para acessar a plataforma.




3- Após ser direcionado para a página de acesso, clique em “Cadastre-se”;



4. Digite seu e-mail da UFPR e senha, e em seguida, clique em “Autenticar”:

IDENTIFICAÇÃO

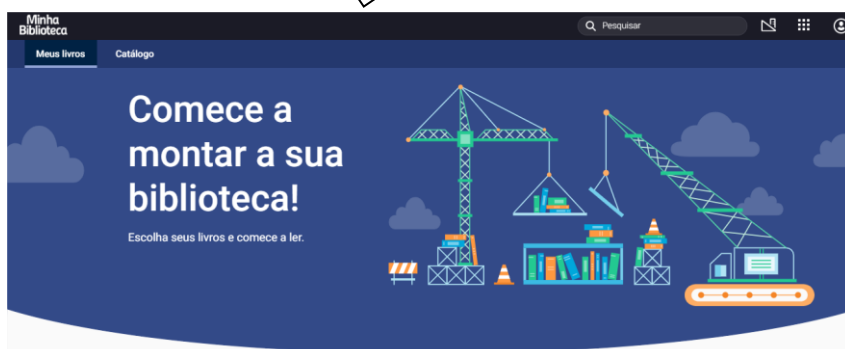
5. Digite seu nome e sobrenome, e em seguida, clique em “Cadastrar”:

CADASTRO



6. Pronto! Agora é só fazer o login:

Login

Problemas com acesso, envie e-mail para saubc@ufpr.br